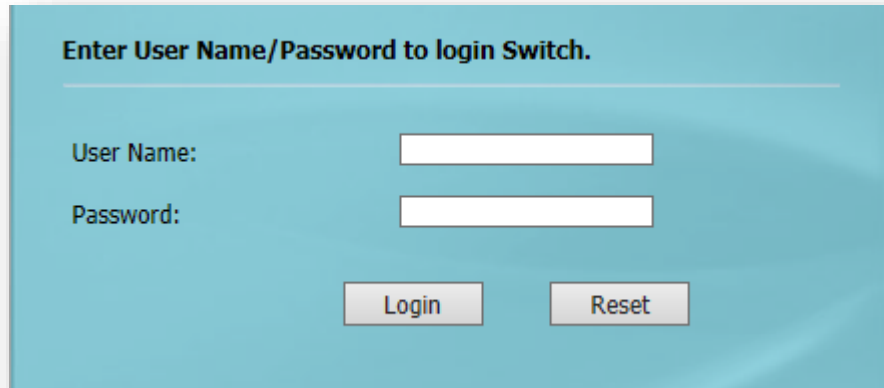


Uživatelská příručka switche Zyxel GS1900-24HP

Připojení do swiche

Zapojte svůj počítač kabelem do jednoho z konektorů na přední straně switchu. Pro přihlášení do webového rozhraní switchu si budete muset dočasně změnit IP adresu vašeho počítače na 192.168.1.2, dále spusťte na počítači internetový prohlížeč a do adresního řádku napište IP adresu 192.168.1.1. Následně se zobrazí logovací okno do switchu. Tovární jméno „admin“ a tovární heslo je „1234“.



Základní konfigurace switchu

Při prvním přihlášení je nutné si měnit heslo k přístupu na switch. můžete si zkontrolovat použitou verzi firmwaru, viz zvýraznění pomocí červené linky v pravé části obrázku.



Device Information	
System Name:	Switch
Model Name:	GS1900-24HP
Serial Number:	S142L34003117
MAC Address Range:	4C:9E:FF:84:4B:D9 - 4C:9E:FF:84:4B:F3
Firmware Version:	V2.00(AAHM 1)
System Up Time:	0 days, 0 hours, 29 mins, 42 secs
Current Date/Time:	00:29:42 UTC+0 Jan 01 2000
CPU Usage:	0.0%
Memory Usage:	70.6%

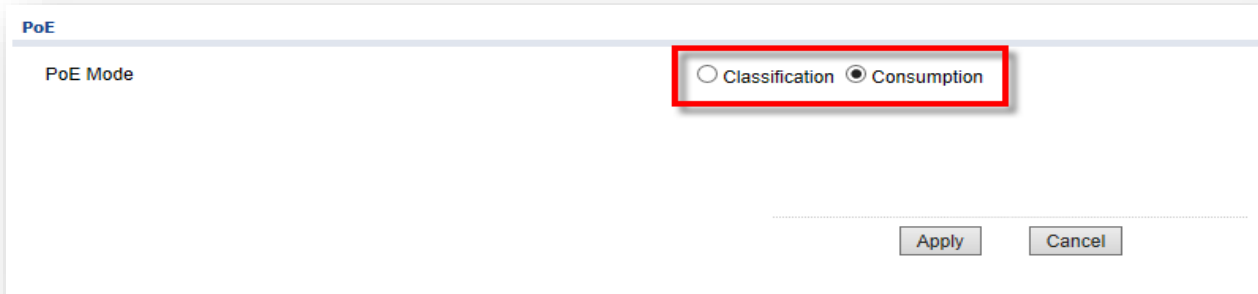


ZyXEL

Uživatelská příručka switche Zyxel GS1900-24HP

Konfigurace PoE (Power over Ethernet)

Pro konfiguraci PoE nastavení prosím vstupte do menu „Configuration“. V menu „Configuration“ zvolte pod menu „PoE“. Následně se zobrazí menu pro změnu PoE módu Classification a Consumption. Doporučujeme změnit tovární nastavení Classification na Consumption neboť nastavení Consumption mód lépe hospodaří s celkovým PoE výkonem který má switch k dispozici. Umožňuje tak tedy například připojit větší počet IP telefonů, kamer nebo access pointů.



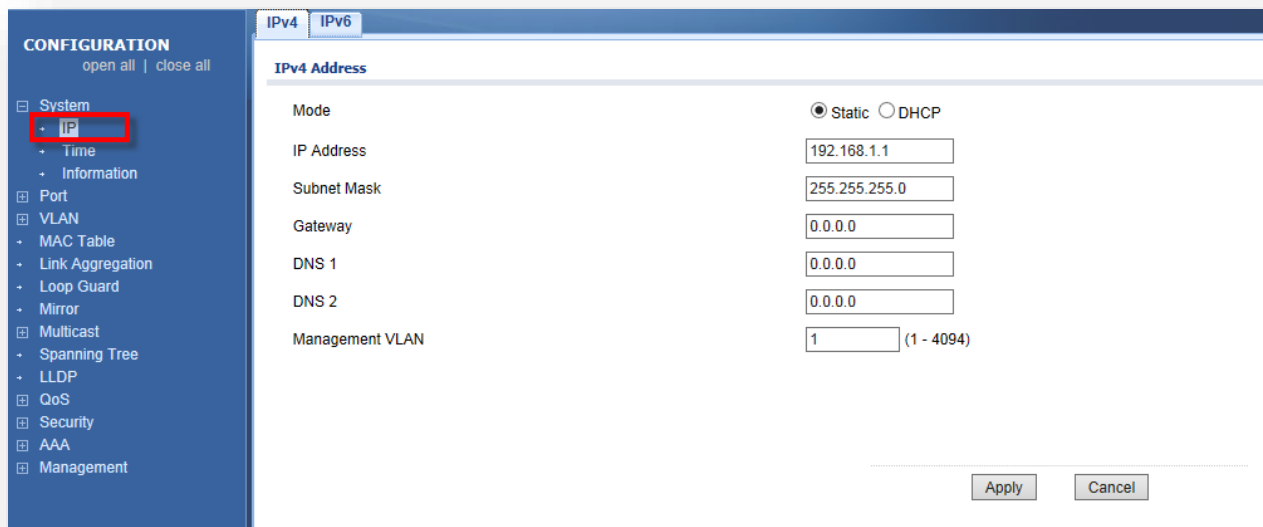
PoE Mode

Classification Consumption

Apply Cancel

Konfigurace IP adresy

V menu „Configuration“ doporučujeme také změnit tovární IP adresu switche která je 192.168.1.1 na vlastní IP adresu. Pro provedení této konfigurační změny prosím vstupte do menu „Systém“ – „IP“. Následně můžete zvolit zda switch bude používat statickou IP adresu nebo adresu přiřazenou z DHCP serveru. Toto nastavení se určuje zvlášť pro IPv4 a IPv6.



CONFIGURATION

open all | close all

- System
 - IP**
 - Time
 - Information
- Port
- VLAN
- MAC Table
- Link Aggregation
- Loop Guard
- Mirror
- Multicast
- Spanning Tree
- LLDP
- QoS
- Security
- AAA
- Management

IPv4 IPv6

IPv4 Address

Mode Static DHCP

IP Address 192.168.1.1

Subnet Mask 255.255.255.0

Gateway 0.0.0.0

DNS 1 0.0.0.0

DNS 2 0.0.0.0

Management VLAN 1 (1 - 4094)

Apply Cancel

Tímto je základní nastavení switche ukončeno.

