

Rychlý start T UC-One Komunikátor pro iOS



Instalace


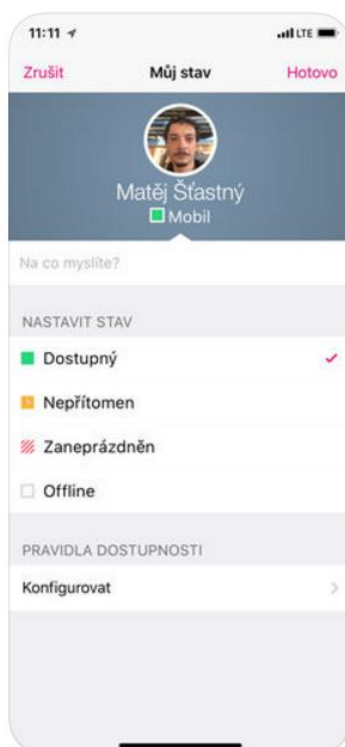
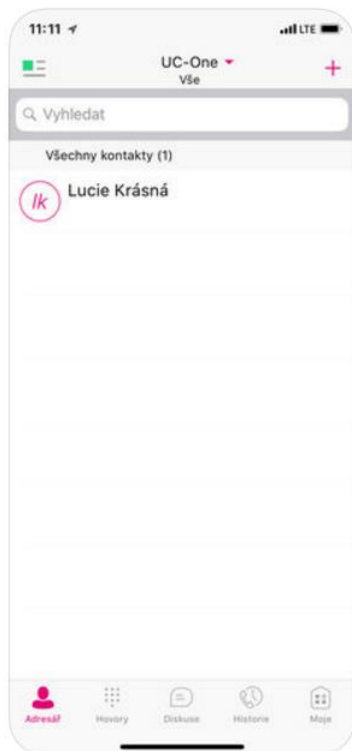
Aplikaci si můžete vyhledat jako „T UC-One“ a nainstalovat z AppStore nebo pomocí QR kódu.

Pro QR kód Je potřeba mít nainstalovanou aplikaci pro jejich načtení a otevřít načtenou URL adresu.

Pro čtení, aplikace: QRdroid



Komunikátor T UC-One je aplikace pro sjednocenou komunikaci. Je to klient pro IP telefonii, video telefonii, dostupnost uživatele a posílání zpráv. Komunikátor T UC-One (sjednocená komunikace a IM&P) je funkční v systému iOS s připojením k internetu. Je propojený s platformou Virtuální ústředna a umožňuje různé typy volání. Uživatelé mají stále k dispozici seznam kontaktů a vidí stav dostupnosti svých kolegů. Z tohoto rozhraní pro koncové uživatele lze snadno zahájit a přijímat hovory, videohovory a psát rychlé zprávy. Seznam kontaktů je ideální pro snadné zahájení multimediální komunikace a intuitivně podporuje uživatele k efektivní a časté komunikaci.



Rychlý start T UC-One Komunikátor pro iOS

První spuštění

Při prvním spuštění je třeba zadat uživatelské jméno a heslo. Údaje obdržíte při předání služby. Uživatelské jméno je ve tvaru [420xxxxxxxxx](#) (kde XXXXXXXXX je telefonní číslo uživatele (9 číslic) a heslo je stejné jako Vaše heslo do webového portálu. Dále si můžete vybrat, zda si aplikace bude pamatovat heslo a zda se bude automaticky po spuštění přihlašovat. Pokračujte stisknutím „Přihlásit se“.

Po přihlášení již vidíte seznam Vašich kontaktů, které máte do T UC-One komunikátoru přidány. Pro změnu jazyka stiskněte klávesu „Menu“ na Vašem telefonu a z nabídky vyberte **Nastavení**. Zde zvolte **Jazyk** a vyberte Vámi požadovaný.

